


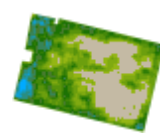
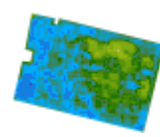



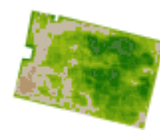



## Evolución Re-Siembra - Lote

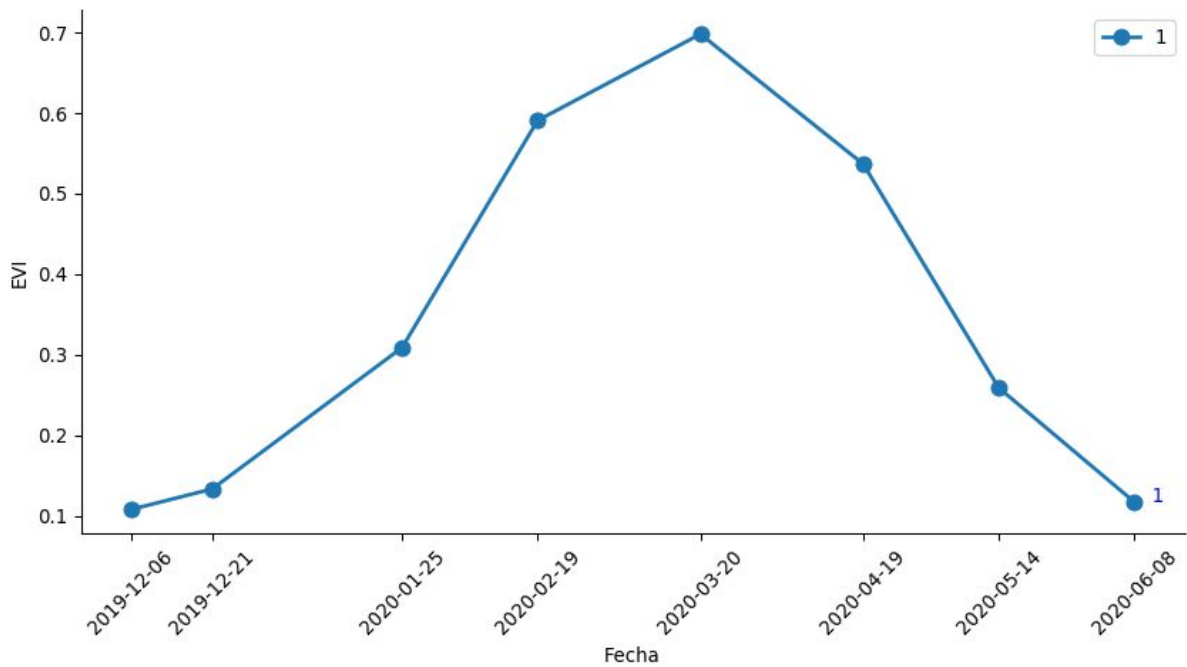
Fecha Reporte: 2020-06-11

Ref	Mapa EVI   Fecha   DDS (Días después de siembra)   EVI (Valor promedio del lote)				
					
	Fecha	2019-12-06	2019-12-21	2020-01-25	2020-02-19
	DDS	5	20	55	80
	EVI	0.108	0.133	0.309	0.591
					
	Fecha	2020-03-20	2020-04-19	2020-05-14	2020-06-08
	DDS	110	140	165	190
	EVI	0.698	0.537	0.259	0.117
<p><b>Campaña:</b> 2019-2020   <b>Establecimiento:</b> Leiva Hnos SA-La Ganadera   <b>Lote:</b> 1  <b>Cultivo:</b> Soja   <b>Híbrido:</b> -No asignado-  <b>Fecha de Siembra:</b> 2019-12-01</p>					

### Valor EVI promedio del lote

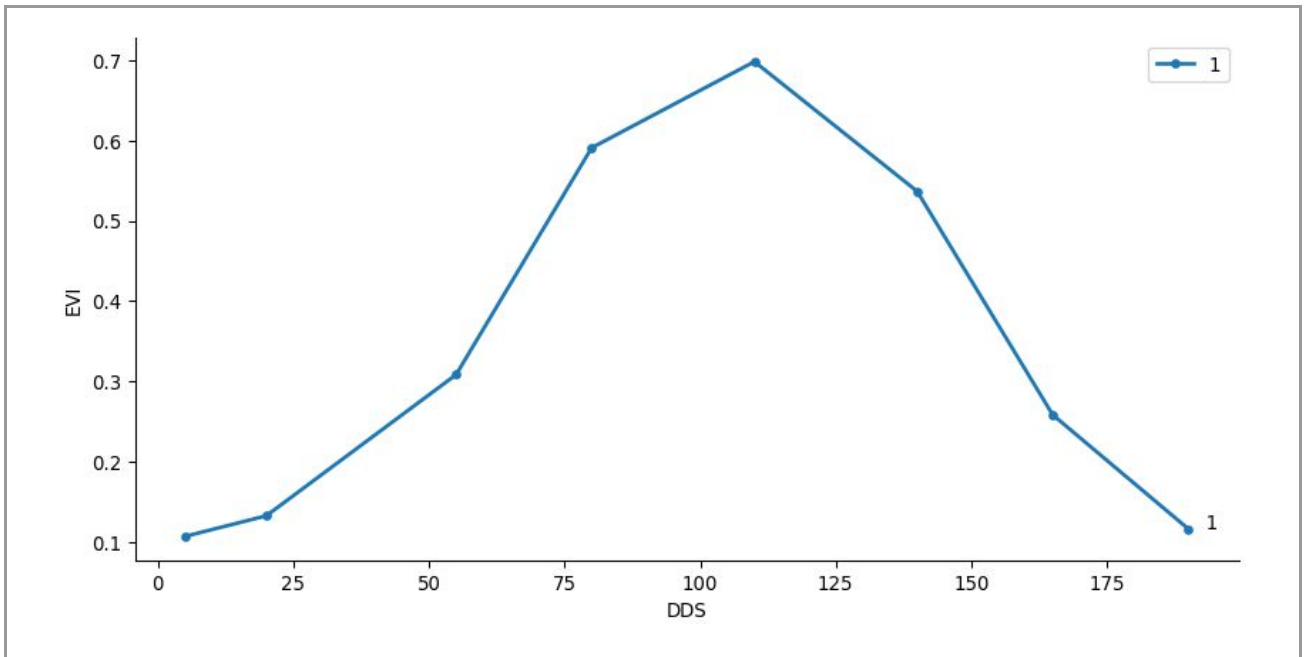
Lotes	Val.	Fechas de imágenes							
		2019-12-06	2019-12-21	2020-01-25	2020-02-19	2020-03-20	2020-04-19	2020-05-14	2020-06-08
1 Soja 2019-12-01	DDS	5	20	55	80	110	140	165	190
	EVI	0.108	0.133	0.309	0.591	0.698	0.537	0.259	0.117

### Evolución del valor de EVI promedio del lote



### Días después de siembra

--



### Comentarios